

Geschäftsbericht 2023

AG für Verkehrsbetriebe Leuk-Leukerbad

Bahnhofstrasse 13
CH-3952 Susten
T +41 27 474 98 00
leukerbad.ch | info@llbreisen.ch

#myleukerbad

leukerbad.ch



**Bus
Betriebe**

Inhalt

Einladung zur ordentlichen Generalversammlung	3
Gesellschaftsorgane	4
Geschäftsbericht	5
Bilanzen vom 31. Dezember 2022 und 2023	17
Erfolgsrechnungen 2022 und 2023	18
Anhang der Jahresrechnungen 2022 und 2023	19
Mittelflussrechnungen 2022 und 2023	20
Anlagen und Abschreibungsrechnung 2023	22
Statistik Fahrgäste 2019 – 2023	23
Fact Sheet 2019 – 2023	25
Bericht der Revisionsstelle	26

Einladung

Die Aktionäre der AG für Verkehrsbetriebe Leuk-Leukerbad und Umgebung (LLB) werden zur ordentlichen Generalversammlung am **Mittwoch, 12. Juni 2024, um 17.00 Uhr, Restaurant Central, Agarn** eingeladen.

TRAKTANDEN

1. **Begrüssung und Mitteilungen**
2. **Wahl der Stimmzähler**
3. **Protokoll der Generalversammlung vom 07. Juni 2023**
Der Verwaltungsrat beantragt der Generalversammlung, das Protokoll der Generalversammlung vom 07. Juni 2023 zu genehmigen.
4. **Erläuterung zum Jahresbericht 2023**
5. **Erläuterung zur Jahresrechnung 2023**
6. **Bericht der Revisionsstelle**
7. **Genehmigung Jahresbericht und Jahresrechnung 2023**
Der Verwaltungsrat beantragt der Generalversammlung, den Jahresbericht und die Jahresrechnung 2023 zu genehmigen.
8. **Behandlung des Bilanzgewinnes**
Der Verwaltungsrat beantragt der Generalversammlung nachfolgende Behandlung des Bilanzgewinnes:

	Art. 36 PBG	And. Sektoren	Total
Gewinn- / Verlustvortrag	1'312'999.99	-274'393.75	1'038'606.24
Jahresergebnis 2023	27'317.49	-4'960.40	22'357.09
Zwischensumme	1'340'317.48	-279'354.15	1'060'963.33
Zuweisung ges. Reserve	0.00	0.00	0.00
Neuer Gewinnvortrag	1'340'317.48	-279'354.15	1'060'963.33

9. **Entlastung der verantwortlichen Organe**
Der Verwaltungsrat beantragt der Generalversammlung, den verantwortlichen Organen Entlastung zu erteilen.
10. **Wahl der Revisionsstelle**
Der Verwaltungsrat beantragt der Generalversammlung, die Wahl der TRAG Treuhand und Revisions AG, Naters.
11. **Verschiedenes**

Gesellschaftsorgane

der AG für Verkehrsbetriebe Leuk-Leukerbad und Umgebung (LLB)
(Stichtag 31.12.2023)

VERWALTUNGSRAT

Durch die Aktionärsversammlung ernannte Verwaltungsratsmitglieder, gewählt bis zur Generalversammlung 2025

Christian GRICHTING	Präsident	Leukerbad
Wolfgang LORETAN	Vizepräsident	Leukerbad
Nestor GRICHTING		Leukerbad
Albert MEICHTRY		Erschmatt
Gilbert LORETAN		Varen

OPERATIVE LEITUNG

Urs ZURBRIGGEN	CEO My Leukerbad AG	Saas-Balen
Jennifer AMOS	Geschäftsführerin (ab 01.11.23)	Venthône
Gerold ZUMOFEN	Betriebsleitung (bis 31.10.23)	Réchy
Manfred SCHNIDRIG	Leiter Betrieb & Planung (ab 01.10.23)	Naters
Anton PROVIDOLI	Leiter Disposition	Susten

REVISIONSSTELLE

TRAG Treuhand und Revisions AG	Naters
--------------------------------	--------

Geschäftsbericht

BESCHLÜSSE DER LETZTEN GENERALVERSAMMLUNG DER AKTIONÄRE

Wir freuen uns, Ihnen den Geschäftsbericht über die Tätigkeit im vergangenen Geschäftsjahr sowie die Rechnung, die Bilanz und den Anhang per 31. Dezember 2023 vorzulegen.

Die letztjährige ordentliche Generalversammlung der AG für Verkehrsbetriebe Leuk-Leukerbad und Umgebung (LLB) fand am 07. Juni 2023 in der Sportarena Leukerbad statt. Es waren 28 Aktionäre anwesend und somit 93.77 % des Aktienkapitals vertreten.

Die Versammlung genehmigte das Protokoll der Generalversammlung vom 15. Juni 2022, den Jahresbericht 2022 sowie die Jahresrechnung 2022 und erteilte den Gesellschaftsorganen die Entlastung.

Als Revisionsstelle wurde die TRAG Treuhand und Revisions AG in Naters gewählt.

Überblick Betriebsergebnis 2023

ERFOLGSRECHNUNG 2022 und 2023				
	2022	2023	Differenz	
Abgeltungsberechtigte Sparten	5 494	5 717	223	4.0 %
Abgeltungsunberechtigte Sparten	556	517	-39	-7.0 %
TOTAL BETRIEBSERTRAG	6 050	6 234	184	3.0 %
Personalaufwand	3 249	3 391	142	4.4 %
Übriger Betriebsaufwand	1 949	1 983	34	1.7 %
TOTAL BETRIEBSAUFWAND	5 198	5 374	176	3.4 %
EBITDA	852	860	8	1.0 %
Abschreibungen	911	882	-29	-3.1 %
EBIT	-59	-22	37	
Finanzerfolg	-5	8	13	
Ausserordentlicher Erfolg	5	47	42	
Gewinn vor Steuern	-59	33	92	
Steuern	-10	-11	-1	
Jahresergebnis	-69	22	91	



Informationen zur Unternehmung

BUSBETRIEB

Anzahl Kurse (Paare) je Linie des Jahres 2023			
	Mo.-Fr.	Samstag	Sonntag
Leuk SBB – Leukerbad	27	27	27
Varen – Agarn	14	13	7
Leuk SBB – Erschmatt	8	8	7
Leuk SBB – Albinen	7	7	6
Leuk SBB – Guttet-Feschel	7	7	6
Leukerbad – Flaschen – Albinen	12	12	12
Sierre CFF – Varen	13	13	7
Turtmann SBB – Ergisch	7	3	3
Ring-Jet Wintersaison	22	22	22
Sommersaison	13	13	13
Schülertransporte	Täglich	-	-
Posttransporte	Täglich	Täglich	-

KENNZAHLEN ÖV

- 35 Mitarbeitende / 1 Auszubildende
- 9 Konzessionen, 9 Linien
- 673'833 Fahrgäste (1'846 pro Tag)
- 737'154 Km pro Jahr (2'020 pro Tag)
- 18 Fahrzeuge für den Personentransport

MITARBEITENDE PER 31.12.2023

Operative Geschäftsführung

Zurbruggen Urs, CEO My Leukerbad AG
 Amos Jennifer, Geschäftsführerin (ab 01.11.23)
 Providoli Anton, Leiter Disposition
 Schnidrig Manfred, Leiter Betrieb und Planung (ab 01.10.23)
 Zumofen Gerold, Betriebsleitung (bis 31.10.23)

Saas-Balen 01.11.2019
 Venthône 01.08.2008
 Susten 01.02.2004
 Naters 01.10.2023
 Réchy 01.11.2006

Auszubildende

Pereira Gomes Inês Filipa, Werkstatt

Leukerbad 01.08.2022

Werkstatt

Mathieu Aldo
 Ruffiner Gaston

Susten 01.02.2003
 Susten 01.10.2020

Bahnhof Leukerbad

Guntern Alois

Niedergampel 10.03.1977

Administration und Finanzen

Beney Johann

Albinen 01.01.2022

Informationen zur Unternehmung

Chauffeure

Amacker Anton	Susten	01.12.2020
Amacker Hans-Peter	Susten	01.10.2005
Beney Beat	Albinen	23.12.1989
Clivaz Gérald	Sierre	01.07.2022
De Ieso Giovanni	Noës	01.02.2023
Dirren Rolf	Unterbäch	01.12.2020
Hugo Martin	Guttet-Feschel	01.08.2001
Kuonen Fabian	Glis	01.08.2023
Kuonen Ismael	Leuk-Stadt	01.01.2020
Mathier Dominic	Salgesch	01.01.2017
Mathieu Ewald	Albinen	01.01.2007
Possa Lorenz	Leukerbad	01.04.2011
Saxer Michael	Steg	01.04.2021
Schiess Alexander	Varen	01.02.2017
Schnyder Gilbert	Bratsch	01.12.2008
Schnyder Herbert	Susten	01.03.2001
Schnyder Nicola	Susten	01.08.2020
Sfajter Stefan-Viorel	Albinen	01.05.2023
Simoës Da Costa Eduardo	Agarn	01.03.2020
Soptea Cristinel	Albinen	01.09.2023
Steiner Paul	Turtmann	01.12.2020
Vacaru Daniel	Susten	01.09.2022
Vacaru Vasile	Varen	01.03.2020
Vogler Frank	Inden	01.12.2010
Wysseier Samuel	Leuk-Stadt	01.12.2019
Zenklusen Walter	Naters	01.01.2021
Zumofen Louis	Salgesch	01.11.2015

Der Verwaltungsrat und die Geschäftsführung danken allen Mitarbeitenden für die sehr gute Leistung und den grossen Einsatz im vergangenen Geschäftsjahr.

Jahresbericht

Die AG für Verkehrsbetriebe LLB kann auf ein finanziell stabiles Jahr 2023 zurückblicken. Das **EBITDA** beträgt dieses Jahr CHF 860'319.69 (CHF + 8'641.10 oder + 1.0 % gegenüber dem Vorjahr).

Die **Erträge im Bereich „abgeltungsberechtigte Sparten“** (CHF 5'716'991.46) stiegen im Jahr 2023 um CHF + 222'501.13 oder + 4.0 %. Die Position Erträge abgeltungsberechtigte Sparten setzt sich wie folgt zusammen:

-	Abgeltungsberechtigte Erträge	CHF 2'214'647.46	+ 3.7 % gegenüber 2022
-	Abgeltungen Bund und Kanton	CHF 3'502'344.00	+ 4.3 % gegenüber 2022

Der Bund bezahlte im Berichtsjahr 63 % und der Kanton Wallis 37 % der Abgeltungen.

In der Sparte **„Erträge abgeltungsunberechtigt“** (CHF 516'895.30) sanken die Erträge gesamthaft um CHF – 38'661.40 oder – 7 %. Die Position Erträge abgeltungsunberechtigte Sparten setzt sich wie folgt zusammen:

-	Ring-Jet und Sonderfahrten	CHF 333'571.98	- 8.6 % gegenüber 2022
-	Andere Erträge (Diesel- und Benzinverkauf sowie Miete Wohnungen)	CHF 183'323.32	- 3.8 % gegenüber 2022

Seit 2022 müssen die Mietwohnungen sowie das Gebäude «alter Bahnhof» im Nebengeschäft geführt werden (CHF 20'028.00). Das Geschäft im Bereich «Sonderfahrten» hat sich um CHF 28'835.88 auf CHF 112'941.22 reduziert. Aufgrund der schwierigen Situation rund um die Rekrutierung von Personal wurden die Sonderfahrten auf ein Minimum herabgesetzt.

Dank der Vereinbarung über die Gästekarte der Destination Leukerbad sind die Einnahmen im Bereich «Ring-Jet» auf dem Vorjahresniveau. Leider ist die finanzielle Entwicklung des «Ring-Jets» stark defizitär (Verlust im Jahr 2023 von CHF 65'700.00). Es sind Massnahmen in Prüfung um dieses Defizit künftig zu decken.

Im Jahr 2023 durfte unser Unternehmen insgesamt 673'833 Reisende befördern. Dies bedeutet eine Reduktion von 21'364 Reisende oder – 3.1 % im Vergleich zum Vorjahr. Bei den Logiernächten in der Destination Leukerbad ist ein leichter Rückgang von – 1.8 % (exkl. Pauschalen) verbucht worden, was zum grossen Teil die Reduktion der Frequenzen erklärt.

Jahresbericht

Frequenzstärkste Linie bleibt die Linie Leuk-Leukerbad mit 340'502 Fahrgästen. Dies entspricht einem Anteil von über 50.5 % und zeigt, wie wichtig die touristische Entwicklung unserer Region mit dem Erfolg unserer Unternehmung verknüpft ist.

Auf der **Aufwandseite** gilt es folgende Positionen hervorzuheben:

Personalaufwand CHF + 141'778.25 (+ 4.4 %)

Die Personalkosten stiegen im Berichtsjahr 2023 auf CHF 3'390'939.16 oder um + 4.4 %. Gründe dafür sind eine allgemeine Lohnerhöhung von 2 %, die Auszahlung von Überstunden sowie die Überschneidung der Betriebsleitung aufgrund der Einführung von Manfred Schnidrig als Leiter Betrieb & Planung im Zuge der Pensionierung unseres langjährigen Betriebsleiters Gerold Zumofen per Januar 2024.

Übriger Betriebsaufwand CHF + 33'420.38 (+ 1.7 %)

Grössere Änderungen gegenüber dem Vorjahr betreffen folgende Positionen:

- Unterhalt Betriebsanlagen CHF + 54'435.53
 - o Mehrkosten im Bereich «Unterhalt Immobilien» von CHF + 39'856.95
 - o Mehrkosten im Bereich «Unterhalt Installationen» von CHF + 14'578.58

- Unterhalt und Aufwände Fahrzeuge CHF – 29'343.60
 - o Mehrkosten im Bereich «Unterhalt Fahrzeuge» von CHF + 15'154.73
 - o Minderkosten im Bereich «Diesel» von CHF – 37'593.47
 - o Minderkosten im Bereich «Pneu und Ketten» von CHF – 18'668.47
 - o Mehrkosten im Bereich «Versicherungen Fahrzeuge» von CHF + 19'935.85

Einer der grössten Aufwandpositionen ist der Einkauf von Treibstoff bzw. Diesel. Unsere Unternehmung hat im Berichtsjahr für CHF 368'000.00 Diesel eingekauft (- CHF 37'593.47 gegenüber 2022). Hier sind wir den Schwankungen des freien Marktes ausgesetzt und dies kann zu unerwarteten Mehraufwänden/Minderkosten führen.

Es wird unser Bestreben bleiben, bei gleichbleibender Qualität und unter Einhaltung sämtlicher gesetzlichen Vorgaben, die Kosten durch striktes Kostenmanagement zu reduzieren oder mindestens auf diesem Niveau zu halten.

Jahresbericht

Abschreibungen CHF 882'270.43 (CHF – 28'638.45 oder – 3.1 %)

Die Abschreibungen mit einem Betrag von CHF 882'270.43 entsprechen den gesetzlichen Vorlagen und den Weisungen des Bundesamtes für Verkehr.

Ausserordentlicher Erfolg CHF 47'304.35

Die Position «Ausserordentlicher Erfolg» setzt sich wie folgt zusammen:

- | | | |
|---|----------------------------------|---------------|
| - | Steuerbuchungen «andere Periode» | CHF 46'704.35 |
| - | Wertschriften WKB | CHF - 600.00 |

Gemäss definitiver Veranlagung 2021 profitiert LLB von einer Steuerbefreiung gemäss StG Art. 79 Abs. 1 lit. i.

Investitionen (CHF 424'896.15)

Im Berichtsjahr 2023 hat unsere Unternehmung folgende Investitionen getätigt:

- | | | |
|---|----------------|---|
| - | CHF 53'946.15 | Direktionsauto VS 5888 Skoda Enyaq |
| - | CHF 370'950.00 | Neuer Bus VS 38006 Mercedes-Benz Citaro Hyb |

MITARBEITER/-INNEN

Die LLB beschäftigt im Jahr 2023 durchschnittlich 35 Mitarbeitende, darunter eine Auszubildende. Unsere Unternehmung ist ein wichtiger Arbeitgeber in der Region und bietet ihren Mitarbeitenden zeitgemässe Arbeitsbedingungen und fortschrittliche Sozialleistungen. Wir schätzen uns sehr glücklich, auf ein sehr kompetentes und engagiertes Kader und auf sehr motivierte, zuverlässige und langjährige Mitarbeitende zählen zu dürfen. Einige unserer Mitarbeitenden sind über 30 Jahre in unserer Unternehmung tätig.

Mathieu Aldo, Mechaniker, konnte im Jahr 2023 sein 20-jähriges Dienstjubiläum feiern. Für seinen vorbildlichen und unermüdlichen Einsatz danken wir Aldo.

Nach über 35 Jahren ging **Locher Guido** in den wohl verdienten Ruhestand. Unser spezieller Dank gilt Guido für seine jahrelange Mitarbeit in unserem Unternehmen.

Im Personalbereich kam es im Jahr 2023 zu fünf Neuanstellungen:

De Ieso Giovanni, Chauffeur

Sfalter Stefan-Viorel, Chauffeur

Kuonen Fabian, Chauffeur

Soptea Cristinel, Chauffeur

Schnidrig Manfred, Leiter Betrieb und Planung

Wir heissen die fünf neuen Mitarbeiter herzlich Willkommen!

WEITERBILDUNG

Unsere Mitarbeitenden durften dieses Jahr wieder an den Weiterbildungskursen CZV von PostAuto Wallis teilnehmen.

Sämtlichen Mitarbeitenden gilt ein herzlicher Dank für den vorbildlichen Einsatz und PostAuto Wallis für die gute Zusammenarbeit.

PARKHÄUSER

Im Auftrag der Eigentümerin der beiden Parkhäuser Rathaus und Alpentherme durften wir auch in diesem Jahr die folgenden Dienstleistungen erbringen:

- Administration wie Rechnungen, Abschluss, Mietverträge, etc.
- Reinigung und Instandhaltung
- Pikett-Dienst

BAV subventionsrechtliche Prüfung

Das BAV prüft die genehmigten Rechnungen der Unternehmen, die vom Bund Finanzhilfen oder Abgeltungen nach dem Eisenbahn- oder dem Personenbeförderungsgesetz erhalten, periodisch oder nach Bedarf. Der Befund der Prüfung liegt zum Zeitpunkt der Publikation des Geschäftsberichts noch nicht vor.

ZUSAMMENARBEIT

Die langjährige sehr gute Zusammenarbeit mit den beiden „transportbeauftragten Unternehmungen“:

Marty Transporte GmbH, 3953 Varen

(Linie 12.461 Sierre – Salgesch - Varen)

Ruffiner Reisen AG, 3946 Turtmann

(Linie 12.483 Turtmann – Ergisch)

hat sich auch im Berichtsjahr sehr gut bewährt. Hier gilt unser besonderer Dank der jeweiligen Direktion als auch den Mitarbeitenden der beiden Unternehmungen.

DANK

Ein grosses Dankeschön für die Zusammenarbeit im Jahr 2023 gilt:

- **allen Mitarbeiterinnen und Mitarbeitern** für ihren pflichtbewussten und vorbildlichen Einsatz
- **den Mitgliedern des Verwaltungsrates** für die Unterstützung und die Disponibilität
- **den Vertretern der Gemeinden und Behörden** für die ausgezeichnete Zusammenarbeit und
- **den Vertretern des Kantons Wallis und des Bundesamtes für Verkehr** für das Vertrauen und die stets sehr gute Zusammenarbeit


Ihnen, sehr geehrte Aktionäre, danken wir an dieser Stelle ganz herzlich für das Vertrauen, welches Sie der Führung unserer Gesellschaft entgegengebracht haben.

Leukerbad, im April 2024

Präsident des Verwaltungsrates



Christian Grichting



Bilanzen vom 31. Dezember 2022 und 2023

AKTIVEN	31.12.2022	31.12.2023
Umlaufvermögen		
Flüssige Mittel	4'376'673.35	4'891'659.26
Forderungen aus Lieferungen und Leistungen	345'340.90	371'988.93
Lagervorräte	81'675.04	73'011.00
Aktive Rechnungsabgrenzungen	80'970.60	79'853.52
Total Umlaufvermögen	4'884'659.89	5'416'512.71
Anlagevermögen		
Sachanlagen		
Mobile Sachanlagen	169'000.00	103'872.71
Fahrzeuge	2'514'426.65	2'471'253.65
Immobilien Sachanlagen	519'080.65	170'006.66
Total Sachanlagen	3'202'507.30	2'745'133.02
Finanzanlagen		
Termingeldanlagen	400'000.00	400'000.00
Wertschriften	12'482.00	13'082.00
Total Finanzanlagen	412'482.00	413'082.00
Total Anlagevermögen	3'614'989.30	3'158'215.02
TOTAL AKTIVEN	8'499'649.19	8'574'727.73
PASSIVEN		
Fremdkapital		
Kurzfristiges Fremdkapital		
Verbindlichkeiten aus Lieferungen und Leistungen	134'849.60	114'763.75
Übrige kurzfristige Verbindlichkeiten	99'265.93	79'702.57
Passive Rechnungsabgrenzungen	580'370.07	672'040.73
Total kurzfristiges Fremdkapital	814'485.60	866'507.05
Langfristiges Fremdkapital		
Darlehen Bund 1967 Art. 57 EBG	617'305.40	617'305.40
Subvention Bund Art. 56 EBG	2'700'000.00	2'700'000.00
Subvention Kanton Wallis Art. 56 EBG	2'300'000.00	2'300'000.00
Total langfristiges Fremdkapital (nicht verzinslich)	5'617'305.40	5'617'305.40
Total Fremdkapital	6'431'791.00	6'483'812.45
Eigenkapital		
Aktienkapital	1'000'000.00	1'000'000.00
Gesetzliche Gewinnreserven	49'451.95	49'451.95
Eigene Aktien	-20'200.00	-19'500.00
Reserve nach Art. 36 PBG	1'381'666.93	1'312'999.99
Ertragsüberschuss (+) gemäss Art. 36 PBG	-68'666.94	27'317.49
Verlustvortrag andere Sektoren	-274'229.17	-274'393.75
Aufwandsüberschuss (-) andere Sektoren	-164.58	-4'960.40
Zuweisung gesetzliche Gewinnreserven	0.00	0.00
Total Bilanzgewinn	1'038'606.24	1'060'963.33
Jahresergebnis	-68'831.52	22'357.09
Total Eigenkapital	2'067'858.19	2'090'915.28
TOTAL PASSIVEN	8'499'649.19	8'574'727.73

Erfolgsrechnungen 2022 und 2023

BETRIEBSERTRAG	2022	2023
Erträge abgeltungsberechtigte Sparten		
Personenverkehr	2'021'966.99	2'049'167.29
Gepäck- und Güterverkehr	18'491.89	31'721.85
Andere Erträge	95'758.95	133'758.32
Total abgeltungsberechtigte Erträge	2'136'217.83	2'214'647.46
Abgeltung nach Art. 28 Abs. 1 PBG Bund	2'115'711.00	2'206'476.00
Abgeltung nach Art. 28 Abs. 1 PBG Staat Wallis	1'242'561.50	1'295'868.00
Total Abgeltungen	3'358'272.50	3'502'344.00
Total Erträge abgeltungsberechtigte Sparten	5'494'490.33	5'716'991.46
Erträge abgeltungsunberechtigte Sparten		
Personenverkehr	365'051.21	333'571.98
Andere Erträge	190'505.49	183'323.32
Total Erträge abgeltungsunberechtigte Sparten	555'556.70	516'895.30
Total Betriebsertrag	6'050'047.03	6'233'886.76
BETRIEBSAUFWAND		
Personalaufwand		
Gehälter und Löhne	2'492'800.94	2'609'990.89
Soziallasten	461'389.00	493'981.90
Übriger Personalaufwand	294'970.97	286'966.37
Total Personalaufwand	3'249'160.91	3'390'939.16
Übriger Betriebsaufwand		
Betriebsbesorgung durch Dritte/Aufwand Drittleistungen	680'049.55	679'718.50
Mietaufwand	21'950.00	19'327.58
Unterhalt Betriebsanlagen	76'115.35	130'550.88
Unterhalt und Aufwände Fahrzeuge	894'972.27	865'628.67
Sachversicherungen	17'059.25	14'852.05
Energie- und Entsorgungsaufwand	37'524.13	39'357.04
Verwaltungs- und Informatikaufwand	105'103.61	112'788.87
Werbeaufwand	2'252.10	1'324.52
Vorsteuerkürzung auf Abgeltung	114'181.27	119'079.80
Total übriger Betriebsaufwand	1'949'207.53	1'982'627.91
Total Betriebsaufwand	5'198'368.44	5'373'567.07
EBITDA	851'678.59	860'319.69
Abschreibungen	910'908.88	882'270.43
Betriebsergebnis vor Zinsen und Steuern (EBIT)	-59'230.29	-21'950.74
Finanzerfolg		
Finanzaufwand	-5'836.63	0.00
Finanzertrag	414.00	7'603.48
Total Finanzerfolg	-5'422.63	7'603.48
Ausserordentlicher Erfolg		
Ausserordentlicher Aufwand	-308.75	-600.00
Ausserordentlicher Ertrag	5'489.75	46'704.35
Total ausserordentlicher Erfolg	5'798.50	47'304.35
Gewinn (+) vor Steuern	-58'854.42	32'957.09
Direkte Steuern	-9'977.10	-10'600.00
Jahresergebnis	-68'831.52	22'357.09

Anhang der Jahresrechnungen 2022 und 2023

ANHANG	31.12.2022	31.12.2023
1. Angaben über die angewandten Grundsätze Die vorliegende Jahresrechnung wurde gemäss den Vorschriften des Schweizerischen Gesetzes, insbesondere der Artikel über die kaufmännische Buchführung und Rechnungslegung des Obligationenrechts (Art. 957 bis 962) erstellt. In der Jahresrechnung wurden die nachfolgenden Grundsätze angewendet: Lagervorräte: Die Vorräte (Diesel, Benzin, Heizöl) sind zum letzten Einkaufspreis bewertet. Sachanlagen: Die Sachanlagen werden indirekt abgeschrieben. Die Abschreibungen erfolgen nach der linearen Methode gemäss den Abschreibungssätzen des BAV. Finanzanlagen: Die Termingeldanlagen werden zum Nominalwert bewertet. Die Wertschriften des Anlagevermögens werden zum Stichtagskurs am Bilanzstichtag bewertet. Langfristiges Fremdkapital: Das Fremdkapital muss weder verzinst noch amortisiert werden.		
2. Angaben und Erläuterungen zu Positionen der Bilanz und Erfolgsrechnung		
Forderungen aus Lieferungen und Leistungen - davon gegenüber My Leukerbad AG (nahestehend)	345'340.90 77'640.95	371'988.93 84'033.70
Verbindlichkeiten aus Lieferungen und Leistungen - davon gegenüber My Leukerbad AG (nahestehend)	134'849.60 9'046.90	114'763.75 11'469.80
3. Nettoauflösung stille Reserven Keine wesentliche Nettoauflösung stiller Reserven.	0.00	0.00
4. Anzahl Mitarbeitende Die Gesellschaft beschäftigt mehr als 10 aber weniger als 50 Mitarbeitende (analog Vorjahr).		
5. Eigene Aktien Die Gesellschaft besitzt neu 390 eigene Aktien (Vorjahr 404). Diese Aktien befinden sich seit längerem im Besitz der Gesellschaft. Im Jahr 2023 hat die Gesellschaft 14 Aktien à Fr. 50.00 an den Verwaltungsrat und an das Kader abgegeben. Total Buchwert per Bilanzstichtag:	20'200.00	19'500.00
6. Beteiligungsrechte / Optionen für Organe und Mitarbeiter Im Jahr 2023 hat der Verwaltungsrat 10 Aktien und das Kader 4 Aktien erhalten. Kein Mitglied des Verwaltungsrates oder des Kadern hat einen Kapital- oder Stimmanteil von mehr als einem Prozent.		
7. Erläuterungen zu ausserordentlichen Positionen der Erfolgsrechnung		
Steuerbuchungen andere Periode Total ausserordentlicher Ertrag	5'489.75 5'489.75	46'704.35 46'704.35
Steuerbuchungen andere Periode Bewertung Aktien WKB Abschreibung Aktien SkiWell AG Total ausserordentlicher Aufwand	50.25 -360.00 1.00 -308.75	0.00 -600.00 0.00 -600.00
8. Weitere Angaben		
8.1 Details zum Bilanzgewinn		
Gewinnvortrag per 01.01. gemäss Art. 36 PBG Ertragsüberschuss (+) gemäss Art. 36 PBG Verlustvortrag per 01.01. andere Sektoren Aufwandsüberschuss andere Sektoren Zuweisung gesetzliche Gewinnreserven Bilanzgewinn	1'381'666.93 -68'666.94 -274'229.17 -164.58 0.00 1'038'606.24	1'312'999.99 27'317.49 -274'393.75 -4'960.40 0.00 1'060'963.33
8.2 Versicherungswert		
Gebäude Fahrhabe aller Art Betriebshaftpflicht für Personen und Sachschäden Fahrzeughaftpflicht	6'529'000.00 1'629'000.00 5'000'000.00 100'000'000.00	7'047'000.00 1'654'000.00 5'000'000.00 100'000'000.00
8.3 Spezialprüfung Subventionen Die AG für Verkehrsbetriebe als konzessioniertes Transportunternehmen, welches jährlich gesamthaft mehr als Fr. 1 Mio. Subventionen erhält, unterliegt einer jährlichen "Spezialprüfung Subventionen". Diese erfolgt auf Grundlage der Richtlinie "Spezialprüfung Subventionen" des Bundesamts für Verkehr (BAV) vom 30. Oktober 2020. Die Richtlinie ist per 1. Januar 2021 in Kraft getreten. Der Verwaltungsrat hat die Revisionsstelle TRAG Treuhand und Revisions AG damit beauftragt, die Spezialprüfung zuhanden des Verwaltungsrates durchzuführen. Das BAV prüft die genehmigten Rechnungen der Unternehmen, die vom Bund Finanzhilfen oder Abgeltungen nach dem Eisenbahn- oder dem Personenbeförderungsgesetz erhalten, periodisch oder nach Bedarf. Der Befund der Prüfung liegt zum Zeitpunkt der Publikation des Geschäftsberichts noch nicht vor. Es bestehen keine weiteren ausweispflichtigen Angaben gemäss Art. 959c OR.		

Mittelflussrechnungen 2022 und 2023

	2022	2023
A) Betriebstätigkeit		
Unternehmungserfolg	-68'831.52	22'357.09
Abschreibungen	910'908.88	882'270.43
Unternehmens Cash Flow	842'077.36	904'627.52
Ab-, Zunahme Forderungen	48'017.31	-26'648.03
Ab-, Zunahme Vorräte	-36'053.69	8'664.04
Ab-, Zunahme aktive Rechnungsabgrenzungen	-1'692.20	1'117.08
Ab-, Zunahme kurzfristige Verbindlichkeiten	36'631.79	-39'649.21
Ab-, Zunahme passive Rechnungsabgrenzungen	-269'281.51	91'670.66
Ab (-) Zunahme Betriebskapital	-222'378.30	35'154.54
Mittelfluss aus Geschäftstätigkeit	619'699.06	939'782.06
B) Investitionstätigkeit		
Investition Anlagekonto	-904'792.01	-424'896.15
Veränderungen Finanzanlagen	-323'455.10	-600.00
Desinvestitionen Anlagekonto	0.00	0.00
Mittelfluss aus Investitionstätigkeit	-1'228'247.11	-425'496.15
C) Finanzierungstätigkeit		
Ab-, Zunahme eigenen Aktien	1'400.00	700.00
Mittelfluss aus Finanzierungstätigkeit	1'400.00	700.00
D) Veränderung flüssige Mittel	-607'148.05	514'985.91
Nachweis Veränderung flüssige Mittel		
Flüssige Mittel per 01.01.	4'983'821.40	4'376'673.35
Flüssige Mittel per 31.12.	4'376'673.35	4'891'659.26
Veränderung Flüssige Mittel	-607'148.05	514'985.91

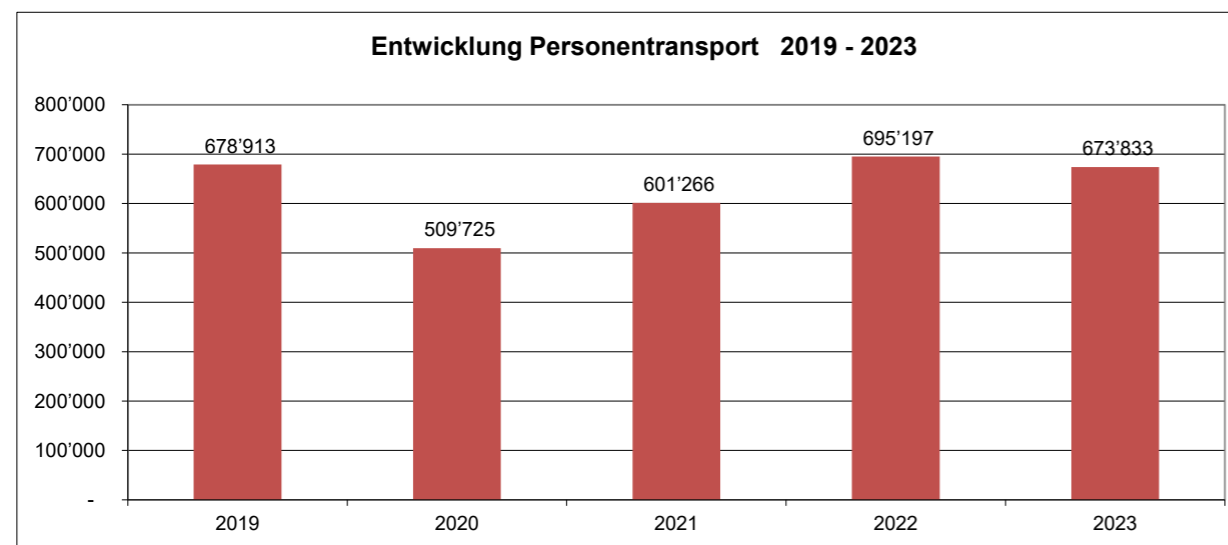
Anlagen und Abschreibungsrechnung 2023



Bezeichnung	Anlagevermögen		Abschreibungen		Buchwert
	Stand 01.01.2023	Zugänge	Abgänge	Stand 31.12.2023	
1. ANLAGEKONTO LLB					
1.1 Fixanlagen					
Grundstücke und Gebäude	1'116'572.48			1'029'134.68	87'437.80
Neuer Busbahnhof Leukerbad	8'421'256.53			8'389'936.49	52'420.04
Ganganlagen/Süsten	217'264.16			167'521.16	30'147'022.10
Fahrräder	101'886.99			0.00	1.00
A/IRON-Geräte / Fahrgastinfosystem	545'986.00			65'127.29	103'872.71
Total Fixanlagen	10'402'968.16	0.00	414'201.28	10'129'066.79	273'879.37
1.2 Fahrzeuge					
Fiat Panda	17'425.93			17'424.93	1.00
Skoda Enyaq (neu ab 07.12.2023)	53'946.15			946.15	53'000.00
Mercedes-Benz Clario K	356'750.00			35'675.00	285'400.00
SETRA S 417UL	452'940.25			45'000.00	295'000.00
SETRA S 417UL	454'325.26			45'000.00	297'000.00
SETRA S415 UL	461'500.00			20'498.00	461'496.00
SETRA S415 UL	393'366.02			36'998.00	393'366.02
SETRA S412 UL	377'285.00			30'998.00	377'284.00
SETRA S 415 GT-HD	542'000.00	542'000.00		1.00	0.00
Mercedes-Benz Clario Hvd (neu ab 08.02.2023)	370'950.00			37'950.00	333'000.00
SETRA S 417UL	491'425.30			50'800.00	270'787.56
SETRA S412 UL	365'244.40			365'243.40	1.00
Mercedes-Benz 519 CDI	146'994.89			10'800.00	34'294.89
Mercedes-Benz 519 CDI	149'931.61			11'000.00	36'931.61
SETRA S415 UL	418'012.50			42'000.00	162'512.50
Mercedes O530 Clario	369'500.00			0.00	369'499.00
Solaris	305'000.00			30'500.00	259'250.00
Mercedes Sprinter 519 CDI	146'477.74			146'476.74	1.00
Mercedes-Benz Clario K	362'000.00			24'000.00	146'000.00
Mercedes-Benz Clario K	305'000.00			30'500.00	259'250.00
Solaris	118'300.00			12'000.00	32'300.00
Mercedes Sprinter Werkstatt	167'286.22			0.00	1.00
Mercedes Sprinter 519 CDI	15'320.34			0.00	1.00
Velocanhänger	15'320.33			0.00	1.00
Velocanhänger	16'713.09			3'400.00	6'513.09
Velocanhänger	16'000.00			0.00	1.00
Anhänger Humber HT 3000	5'436.80			0.00	1.00
Anhänger Humber H13K	50'525.02			0.00	1.00
Anhänger Le Relais Yverdon	26'591.00			0.00	1.00
Veloträger	26'591.00			0.00	1.00
Total Fahrzeuge	6'536'114.10	424'896.15	542'000.00	3'881'687.45	2'471'253.65
TOTAL ANLAGEKONTO LLB	16'799'082.26	424'896.15	542'000.00	13'936'946.39	27'451'33.02
	16'799'082.26	424'896.15	542'000.00	13'936'946.39	27'451'33.02

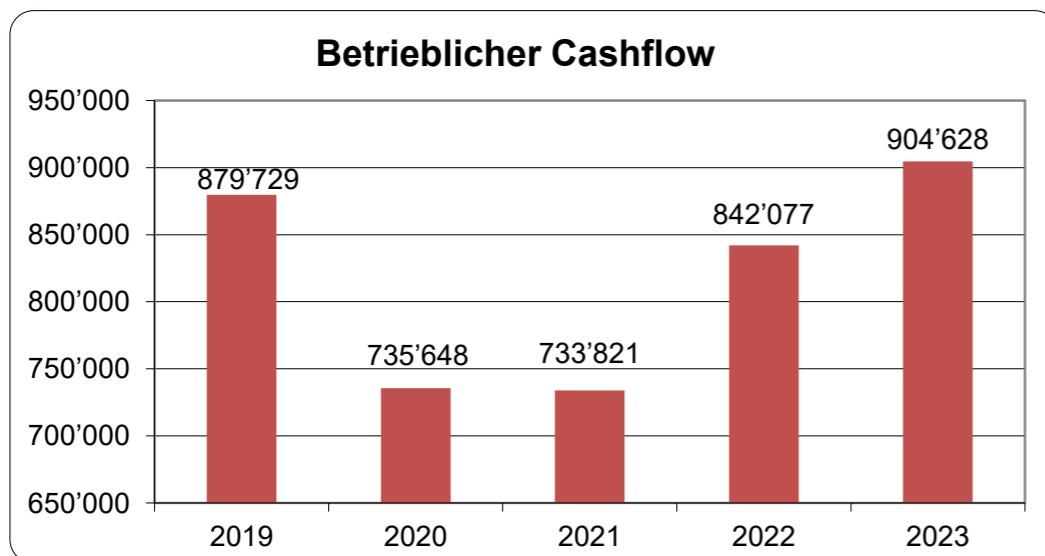
Statistik Fahrgäste 2019 – 2023

AG für Verkehrsbetriebe LLB Susten	Statistik Reisende 2019 - 2023				
	Reisende 2019	Reisende 2020	Reisende 2021	Reisende 2022	Reisende 2023
Leuk-Leukerbad	384'698	272'895	291'106	355'149	340'502
Varen-Agarn	105'856	91'513	133'080	143'443	133'686
Leuk-Guttet	32'598	20'152	24'755	30'880	30'701
Leuk-Albinen	16'613	12'117	15'589	13'852	14'364
Leuk-Erschmatt	24'238	19'544	26'786	27'650	29'431
Varen-Sierre	52'511	45'521	62'546	65'563	65'747
Turtmann-Ergisch	17'965	11'245	9'519	10'213	7'858
Albinen-Leukerbad	44'434	36'738	37'885	48'447	51'544
Total	678'913	509'725	601'266	695'197	673'833
Zunahme zum Vorjahr	0.0%	-24.9%	18.0%	15.6%	-3.1%



Fact Sheet 2019 – 2023

Fact Sheet	2019	2020	2021	2022	2023
Bilanz					
Anlagevermögen	3'914'463	3'710'806	3'297'651	3'614'989	3'158'215
Umlaufvermögen	4'901'666	4'739'227	5'502'079	4'884'660	5'416'513
Aktiven	8'816'128	8'450'033	8'799'730	8'499'649	8'574'728
Eigenkapital	2'351'547	2'360'112	2'250'682	2'136'690	2'068'558
Langfristiges Fremdkapital	5'694'507	5'694'459	5'617'305	5'617'305	5'617'305
Kurzfristiges Fremdkapital	761'909	582'006	1'047'135	814'486	866'507
Fremdkapital	6'456'416	6'276'465	6'664'441	6'431'791	6'483'812
Gewinn - Verlust	8'165	-186'544	-115'392	-68'832	22'357
Passiven	8'816'128	8'450'033	8'799'730	8'499'649	8'574'728
Wichtige Veränderungen					
Umsatz	5'257'843	4'728'902	5'622'449	6'050'047	6'233'887
Fremdkapitalzinsen	402	402	-1'139	-5'423	7'603
Betrieblicher Cashflow	879'729	735'648	733'821	842'077	904'628
Neuinvestitionen	598'749	1'004'448	446'577	904'792	424'896
Free-Cashflow	280'980	-268'800	287'244	-62'715	479'731
Weitere Details					
Lagervorrat	59'616	53'682	45'621	81'675	73'011
Flüssige Mittel	4'248'514	4'112'967	4'983'821	4'376'673	4'891'659
Forderungen	524'249	498'170	393'358	345'341	371'989
Kennzahlen Ertragslage					
Gesamtkapitalrentabilität	0.1%	-2.2%	-1.3%	-0.9%	0.3%
Eigenkapitalrentabilität	0.3%	-7.9%	-5.1%	-3.2%	1.1%
Abschreibungspotential	16.7%	15.6%	13.1%	13.9%	14.5%
Rentabilität des investierten Kapitals	10.0%	8.7%	8.3%	9.9%	10.5%
Kennzahl Finanzierungskraft					
Verschuldungsfaktor	1.9	2.3	1.8	2.0	1.3
Kennzahlen Bilanzsolidität					
Liquiditätszahl II	626%	792%	514%	580%	607%
Anlagendeckungsgrad II	206%	217%	239%	214%	243%
Eigenfinanzierungsgrad	27%	28%	26%	25%	24%



Bericht der Revisionsstelle

Als Revisionsstelle haben wir die Jahresrechnung (Bilanz, Erfolgsrechnung und Anhang) der Société anonyme des transports publics de Loèche-les-Bains et environs (L.L.B.) für das am 31. Dezember 2023 abgeschlossene Geschäftsjahr geprüft.

Für die Jahresrechnung ist der Verwaltungsrat verantwortlich, während unsere Aufgabe darin besteht, die Jahresrechnung zu prüfen. Wir bestätigen, dass wir die gesetzlichen Anforderungen hinsichtlich Zulassung und Unabhängigkeit erfüllen.

Unsere Revision erfolgte nach dem Schweizer Standard zur Eingeschränkten Revision. Danach ist diese Revision so zu planen und durchzuführen, dass wesentliche Fehlaussagen in der Jahresrechnung erkannt werden. Eine eingeschränkte Revision umfasst hauptsächlich Befragungen und analytische Prüfungshandlungen sowie den Umständen angemessene Detailprüfungen der beim geprüften Unternehmen vorhandenen Unterlagen. Dagegen sind Prüfungen der betrieblichen Abläufe und des internen Kontrollsystems sowie Befragungen und weitere Prüfungshandlungen zur Aufdeckung deliktischer Handlungen oder anderer Gesetzesverstösse nicht Bestandteil dieser Revision.

Bei unserer Revision sind wir nicht auf Sachverhalte gestossen, aus denen wir schliessen müssten, dass die Jahresrechnung sowie der Antrag über die Verwendung des Bilanzgewinns nicht dem schweizerischen Gesetz und den Statuten entsprechen.

Naters, 24. April 2024

TRAG TREUHAND & REVISIONS AG

Iwan Jordan
dipl. Wirtschaftsprüfer
Zugelassener Revisionsexperte
Leitender Revisor

Rahel Gemmet
MAS Industrie 4.0

Beilagen

- Jahresrechnung
- Antrag über die Verwendung des Bilanzgewinns

Zweigniederlassung

Ruessenstrasse 6, Postfach, CH-6341 Baar
Telefon 027 922 40 30 | www.trag.swiss | E-Mail info@trag.swiss

EXPERT Anglied
Mittels
Mittels
Mittels
SUISSE